



## פתיחת שנת 2025 ושינוי שיעור המע"מ

### הנחיות לקליטת מסמכים בשנת 2024-2025

בעת כניסה למסך קליטת מסמך, החל מ-1.1.2025 תתקבל הודעה הבאה:

שימו לב: תיק לשנת מס 2025 אינו קיים!  
האם לצור תיק חדש?  
שים לב: לאחר הפקת מסמך בשנת מס 2025 לא תוכל להפיק מסמכים לשנת מס 2024

לאחר לחיצה על "אישור", נקבל את החלונית הבאה:

שים לב:  
נפתח תיק חדש  
שנת מס 2025:  
עליך לבחור באפשרות הרצויה:

מעבר שנה  
 יבוא נחוני הנהלת חשבונות  
 יצירת חשבונות ברירת מחדל  
 להשאיר תיק ריק

יש לבחור באפשרות "מעבר שנה", וללחוץ על כפתור "אישור", ויש ללחוץ על כפתור "אישור" בכל המסכים והחלונות הבאים שייפתחו.

לאחר מכן, ניתן להפיק מסמכים עבור שנת 2025.

יש לשים לב, לפני הפקת מסמכים לשנת 2025, האם ברצונכם לסיים את הפקת כל מסמכי 2024 או לשנות את מספור התעודות.

### הערות ודגשים:

- על מנת לקלוט מסמכים עבור שנים קודמות, ללא פגיעה בקליטה שוטפת בשנה החדשה, יש לסמן V בתפריט < ניהול > הגדרות כלליות < "אפשר קליטת מסמכים בשנים קודמות".



## פתיחת שנת 2025 ושינוי שיעור המע"מ

- ניתן לקלוט את המסמכים עם מספור חדש בשנת 2025 ולהמשיך מספור קודם בשנת 2024.
- כאשר האופציה "אפשר קליטת מסמכים בשנים קודמות" מסומנת, לפני קליטת מסמך ראשון בשנת 2025, המערכת תציע להגדיר מספור חדש:

### שינוי אחוז המע"מ החל מתאריך 1/1/2025

עפ"י החלטת ממשלת ישראל, החל מתאריך 01/01/2025 יעלה שיעור המע"מ מ-17% ל-18%. מערכת רמפלוס הותאמה לשינויים


**יש לשים לב כי הגרסה שברשותכם מעודכנת – מספר הגרסה העדכנית הוא 4.9.5.30-60**

גם במודול הפקת מסמכים הפקת מסמכים חדשים בתוכנה נשארת זהה לחלוטין למה שהיה בעבר, ואחוז המע"מ יחושב בהתאם לתאריך האסמכתא של המסמך.

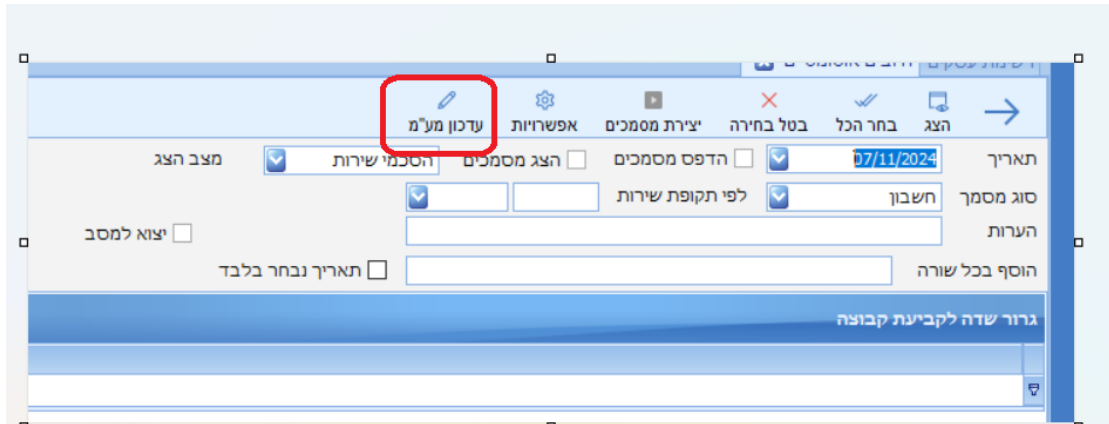
### תעודות הסכמים – עדכון שיעור המע"מ

יש לעדכן את תעודות ההסכמים בהתאם לשינוי בשיעור המע"מ. לעדכון יש לבצע את הפעולות הבאות:

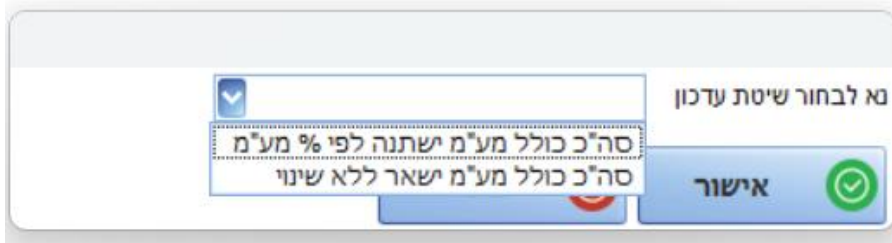
1. לבחור מתפריט קליטה > חיובים אוטומטיים.
2. ללחוץ על הכפתור "עדכון מע"מ".



**פתיחת שנת 2025 ושינוי שיעור המע"מ**



3. בחלונות שתפתח יש לבחור את שיטת עדכון המע"מ להסכמים:



**סה"כ כולל מע"מ ישתנה לפי % מע"מ** - סכום ההסכם לפני מע"מ יישאר אותו דבר, וסכום המע"מ והסכום כולל מע"מ ישתנו בהתאם לאחוז החדש (לדוג' הסכם על סך 1000 ש"ח לפני מע"מ יישאר כ-1000 ש"ח לפני מע"מ והסכום אחרי מע"מ ישתנה ל-1180)


**סה"כ כולל מע"מ יישאר ללא שינוי** - הסכום כולל מע"מ בהסכם יישאר זהה למה שהיה והמע"מ יחושב מחדש בהתאם (והסכום לפני מע"מ ישתנה). (לדוג' אם נקלט סכום של 1170 ש"ח כולל מע"מ, הרי שיישאר הסכום הזה וסכום המע"מ ישתנה ל-178.4 (במקום 170) והסכום לפני מע"מ ישתנה גם הוא בהתאם.

4. באישור ההסכמים יעודכנו עם שיעור המע"מ החדש.

הערה חשובה! העדכון יתבצע באותו אופן עבור כל ההסכמים הקיימים.

**לתשומת לב!!! הסכם שהוקם עם הגדרה של סכום כולל מע"מ, הסכום כולל מע"מ יישאר ללא שינוי**

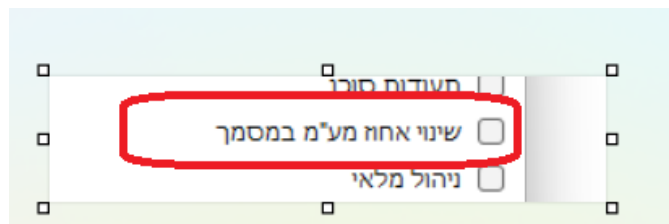
**בכל מקרה.**



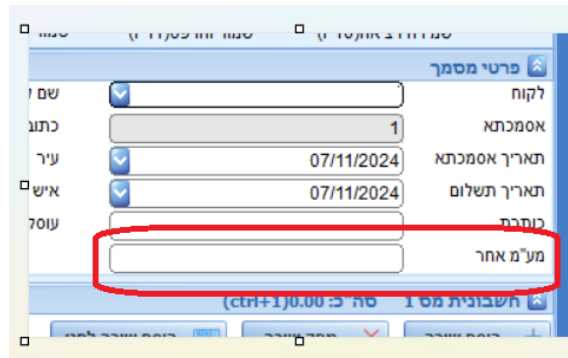
## פתיחת שנת 2025 ושינוי שיעור המע"מ

### הפקת מסמכים עם שיעור מע"מ שונה

אם רוצים לקלוט מסמך עם שיעור המע"מ הישן או רוצים להקדים ולקלוט מסמך עם שיעור המע"מ החדש לפני תאריך השינוי ניתן לקלוט שיעור מע"מ ידני במסמך.  
לפני עדכון שיעור מע"מ באופן ידני יש להגדיר בתפריט ניהול < הגדרות כלליות > ולסמן את השדה 'שינוי אחוז מע"מ במסמך'.



לאחר מכן בקליטת המסמך אפשר יהיה לכתוב מה שיעור המע"מ הרצוי עבור המסמך בשדה 'מע"מ אחר'.



יש לשים לב כי אם לא נקלט מע"מ אחר, שיעור המע"מ יהיה בהתאם לתאריך האסמכתא של המסמך.

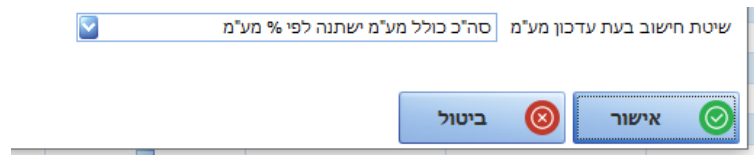
### דגשים:

- בהפקת כל מסמך מתעודת הסכמים, ברירת המחדל של המע"מ יהיה לפי תאריך אסמכתא של המסמך החדש שיופק.
- בהפקת חשבונית מס מקבלה, ברירת המחדל של שיעור המע"מ יהיה לפי תאריך אסמכתא של חשבונית המס.



## פתיחת שנת 2025 ושינוי שיעור המע"מ

- בהפקת חשבונית מס מחשבון שהופק עם אחוז המע"מ הקודם החשבונית תופק עם אחוז המע"מ החדש. תהיה אפשרות לבחור אם סה"כ החשבונית יהיה זהה לחשבון המקורי (והסכום לפני מע"מ יקטן) או שסה"כ סכום החשבונית ישתנה בהתאם לשינוי באחוז המע"מ (והסכום לפני מע"מ ישאר ללא שינוי). בעת קליטת החשבונית הראשונה תתבצע הגדרה זו. ניתן לעדכן הגדרה זו מתפריט ניהול < הגדרות כלליות.



שיטת חישוב בעת עדכון מע"מ סה"כ כולל מע"מ ישנתה לפי % מע"מ

ביטול אישור

- בהפקת חשבונית מס זיכוי, כברירת מחדל שיעור המע"מ יהיה לפי החשבונית שבוטלה.

תודה שבחרתם לירם.

בברכת שנה אזרחית חדשה, פוריה ומוצלחת,

צוות לירם.

צוות השירות של לירם עומד לשירותכם:

**בטלפון:** 09-7624444 בימים א-ה בין השעות: 08:30 עד 17:00

**באמצעות המייל:** support@liram.com