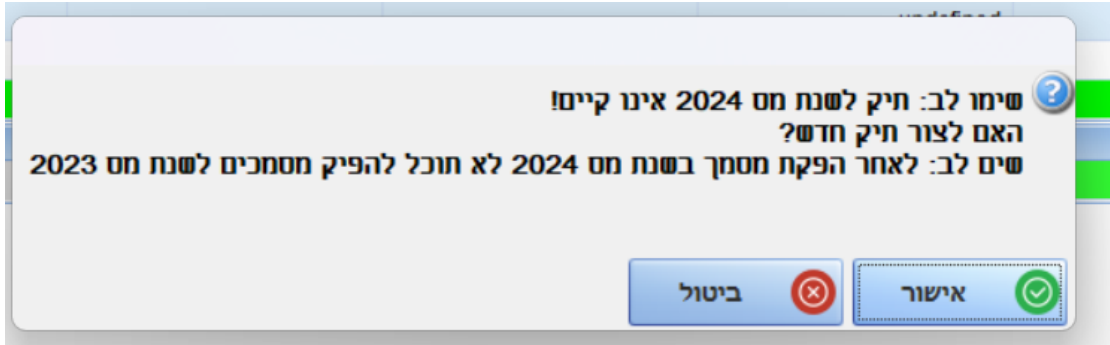


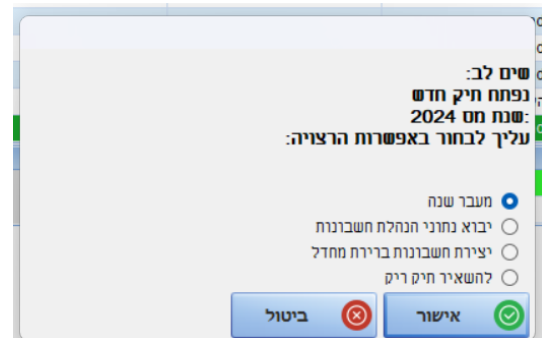


## הנחיות לקליטת מסמכים בשנת 2023-2024

בעת כניסה למסך קליטת מסמך, החל מ-1.1.2024 תתקבל הודעה הבאה:



לאחר לחיצה על "אישור", נקבל את החלונת הבאה:



יש לבחור באפשרות "מעבר שנה", וללחוץ על כפתור "אישור", ויש ללחוץ על כפתור "אישור" בכל המסכים והחלונות הבאים שייפתחו.

לאחר מכן, ניתן להפיק מסמכים עבור שנת 2024.

יש לשים לב, לפני הפקת מסמכים לשנת 2024, האם ברצונכם לסיים את הפקת כל מסמכי 2023 או לשנות את מספור התעודות.

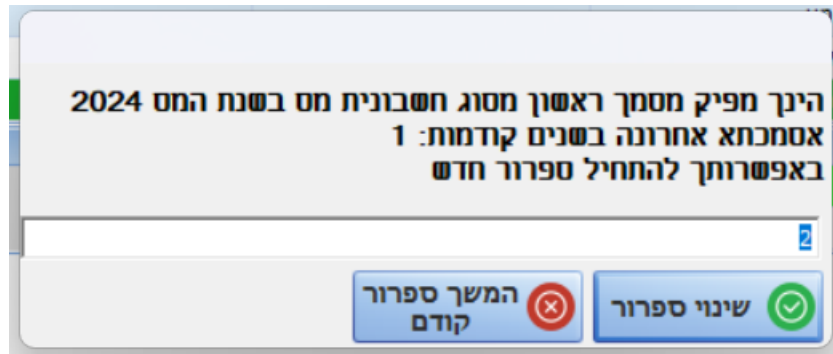
### הערות ודגשים:

- על מנת לקלוט מסמכים עבור שנים קודמות, ללא פגיעה בקליטה שוטפת בשנה החדשה, יש למסמן V בתפריט < ניהול < הגדרות כלליות < "אפשר קליטת מסמכים בשנים קודמות".

- ניתן לקלוט את המסמכים עם מספור חדש בשנת 2024 ולהמשיך מספור קודם בשנת 2023.



- כאשר האופציה "אפשר קליטת מסמכים בשנים קודמות" מסומנת, לפני קליטת מסמך ראשון בשנת 2024, המערכת תציע להגדיר מספור חדש:



תודה שבחרתם לירם.

בברכת שנה אזרחית חדשה, פוריה ומוצלחת,

צוות לירם.

צוות השירות של לירם עומד לשירותכם:

**בטלפון:** 09-7624444 בימים א-ה בין השעות: 08:30 עד 17:00

**באמצעות המייל:** support@liram.com